

تم تحميل هذا الملف من موقع المناهج البحرينية



\* للحصول على أوراق عمل لجميع الصفوف وجميع المواد اضغط هنا

<https://almanahj.com/bh>

\* للحصول على أوراق عمل لجميع مواد الصف الأول اضغط هنا

<https://almanahj.com/bh/1>

\* للحصول على جميع أوراق الصف الأول في مادة لغة عربية ولجميع الفصول, اضغط هنا

<https://almanahj.com/bh/1>

\* للحصول على أوراق عمل لجميع مواد الصف الأول في مادة لغة عربية الخاصة بـ اضغط هنا <https://almanahj.com/bh/1>

\* لتحميل كتب جميع المواد في جميع الفصول للـ الصف الأول اضغط هنا

<https://almanahj.com/bh/grade1>

للتحدث إلى بوت على تلغرام: اضغط هنا [almanahjbhbot/me.t//:https](https://t.me/almanahjbhbot)



## حامد وسعاد يتبعان قواعد المرور

1

ضع الكلمة المناسب في المكان المناسب:-

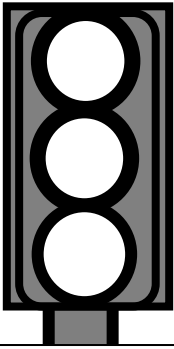


( الخضراء ، للمشاة ، الشرطي )

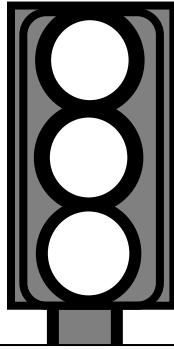
- 1\_ نقطع الطريق عندما تضيء الإشارة ..... للمشاة.
- 2\_ نطلب مساعدة ..... عند الحاجة.
- 3\_ نسير على الخطوط البيضاء المخصصة .....

1

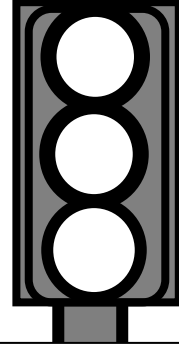
لون إشارة المرور، حسب المطلوب.



إستعداد



وقوف



مُرور



ضع علامه ( √ ) او ( x ) امام العبارات التالية

1\_ المكان المناسب لعبور الطريق من خلال خطرط المشاة ( )



2\_ العبث بأبواب السيارة وهي تسير. ( )

3\_ الاشارة الحمراء تعني وقوف ( )

4\_ تأكد من وقوف الحافلة تماماً قبل صعودك ونزولك إليها. ( )

5- تجنب اللعب والمزاح في الحافلة أثناء سيرها والتزم بالهدوء والسكينة ( ).

6- يجب أن لا يكون الصعود والنزول من الحافلة بانتظام. ( )

7- كن حذراً أثناء سيرك في الأماكن المزدحمة بالمركبات. ( )

8- أعبّر الطريق بسرعة أثناء خلوه الشارع من المركبات وفي خط مستقيم. ( )



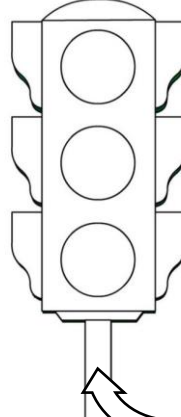

9- لا تعبر من الأماكن غير المخصصة لعبور المشاة. ( )

10\_ اللعب في وسط الطرق العامة امام السيارات ( )



4

اكتب نوع الاشارة التى تدل عليه كل من ما ياتي  
( إشارة للمشاة ، إشارة للسيارت ) ثم لونها .





5

عبر عن الصورة التالية بجمل مفيدة








.....



ضع علامة (✓) بجانب السلوك الصحيح  
وعلمة (X) بجانب السلوك غير الصحيح

6





## أتعرف على علامات المرور.

7

معبر للمشاة فقط ، مدرسة ، إشارة ضوئية ، منطقة عمل ،  
مركز إسعاف ، مرور الدراجات ممنوع





اي من هؤلاء رجل المرور

8



اكتب معنى الالوان في الاشارة  
الضوئية مستعينا بالكلمات الاتية

8

استعداد

وقوف


مرور





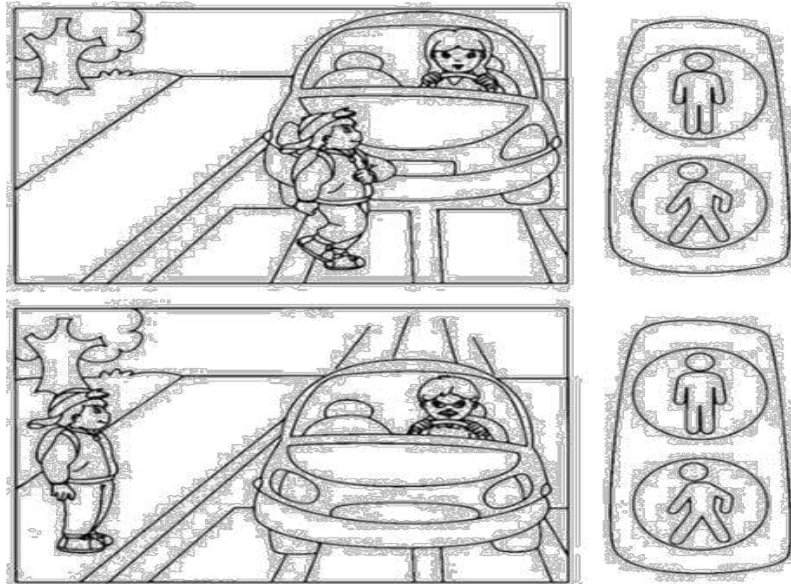
لون الوجه المناسب للتصرف الذي يدل عليه

10



لون الاشارة التي تدل على تصرف مناف في الصورة.


11





ساعد فيصل لوصول الى البيت .

12



صل اللون حسب حركة الطالب

13

