

Pierre est libéré



TRUEWAY KIDS.COM

Introduction

Dans Actes 12.1-18, alors que Pierre était en prison, les chrétiens priaient pour sa situation impossible et Dieu envoya un ange pour libérer Pierre de la prison.

Points principaux :

- Dieu est avec nous où que nous soyons,
- Dieu entend et répond aux prières,
- Nous devrions prier pour les autres.

Guide de la leçon

Demandez à votre enfant s'il se souvient de quelque chose d'impossible que Dieu a fait dans la Bible? Rappelez-lui que lorsque Dieu fait quelque chose d'impossible, nous appelons cela un miracle.

Expliquez que beaucoup de gens avaient écouté le message des apôtres et ont mis leur confiance en Jésus. Pourtant, certaines personnes détestaient le message de l'Évangile et essayaient d'arrêter la prédication des apôtres. Le roi Hérode voulait plaire aux chefs religieux et aux Romains, alors il a mis Pierre dans une prison très surveillée.

Créer une prison avec des jouets. Vous pourriez utiliser des blocs de construction et tout ce que vous avez. Sinon, demandez à votre enfant de dessiner un endroit dont il serait impossible d'échapper. Insistez sur le fait que Pierre était dans une situation impossible et effrayante.

Parlez de ce que nous faisons quand nous avons peur. On s'enfuit ? Est-ce qu'on se cache ? Demandons-nous de l'aide? Lisez Actes 12.5 et partagez comment l'église s'est réunie et a prié. Rappelez à votre enfant que nous pouvons toujours prier et demander de l'aide à Dieu. Pensez à certaines situations effrayantes auxquelles nous pourrions faire face. Comment pouvons-nous prier dans ces moments-là?

Pendant que les chrétiens priaient dans un même endroit, quelque chose d'étonnant s'est passé dans la prison. Pierre dormait enchaîné à deux soldats. Un ange est apparu dans la cellule et a dit: « Vite, lève-toi! » Les chaînes de Pierre ont été brisées, et Pierre a suivi l'ange devant les gardes et hors de la prison. Dieu a miraculeusement libéré Pierre et répondu aux prières des croyants.


Jouez à un jeu de « ici ou là ». Par exemple, demandez : « Ta voiture jouet est-elle ici ou dans une autre pièce? » Répondez en répondant: « Oui, elle est là, dans une autre pièce. » Ou « Y a-t-il des arbres ici? » Non, ils sont là dans le parc.

Partagez le fait que nous pouvons prier pour les autres, même lorsque nous ne sommes pas avec eux. La distance n'est pas un obstacle à Dieu. Prenez le temps de prier pour les grands-parents ou les amis de votre enfant dans un autre foyer ou pour des missionnaires dans une autre partie du monde.

Pierre est allé directement vers la maison où les gens priaient pour lui. Une servante l'a vu à la porte, mais elle n'en crut pas ses yeux. Elle dit aux gens qui priaient pour Pierre, qu'il se trouvait à la porte. Pourtant, ils ne la crurent pas et continuaient à prier pour qu'il soit libre. (Très probablement, votre enfant aura beaucoup moins de mal à prier avec foi qu'un adulte). Partagez comment nous devrions avoir la foi quand nous prions et croyons que rien n'est impossible pour Dieu.

Partagez quelques réponses aux prières avec votre enfant. Encouragez-le à penser à quelque chose pour lequel il a prié et où Dieu a répondu par oui. Expliquez que Dieu ne répond pas toujours à nos prières comme nous pensons qu'il le fera, mais il y répond toujours de la meilleure façon possible. Donnez un exemple D'une fois où vous pourriez dire « non » à votre enfant parce que vous vous souciez de lui.

Remerciez Dieu d'avoir écouté et répondu à vos prières. Remerciez-le d'avoir donné d'autres personnes pour prier pour vous.



Pierre frappa à la porte.

Une servante ne pouvait pas croire ce qu'elle voyait et elle laissa Pierre à la porte.

Elle le dit aux autres, mais ils pensaient aussi qu'elle avait tort.

Ils allèrent vérifier, et c'était vrai. Dieu avait répondu à leurs prières et Pierre était libre.



Pierre est libéré

Beaucoup de gens avaient écouté Pierre et les apôtres et avaient mis leur confiance en Jésus.

Le roi Hérode ne voulait pas que les gens connaissent Jésus.

Il avait arrêté Pierre. Il l'avait mis en prison et enchaîné à deux gardes. Il voulait tuer Pierre.



Pendant que Pierre était en prison,
les autres chrétiens se
rencontrèrent dans une maison.
Ils avaient peur, mais ils savaient
quoi faire.

Ils priaient pour que Dieu sauve
Pierre.

Cette nuit-là, un ange apparut
dans la cellule de Pierre.



Les chaînes de Pierre furent
brisées.

L'ange conduit Pierre au milieu de
tous les gardes et hors de la
prison.

Personne ne vit Pierre quitter la
prison.

Dieu avait fait un miracle.

Pierre alla directement à la maison
où les gens priaient.

Jeux et activités

Qui est là?

Tout le monde dans la pièce devrait fermer les yeux. Quelqu'un quitte la pièce et se tient derrière la porte.

Les yeux de chacun doivent rester fermés. L'enfant frappe à la porte, et les enfants demandent : « Qui est là ? » L'enfant doit répondre d'une voix amusante. Les enfants dans la pièce doivent deviner de qui il s'agit.

Parler de la façon dont les gens qui priaient n'avaient pas cru que Pierre attendait à la porte.



Qui suis-je?

Soit vous mettez une image sur le front d'un enfant, soit vous la montrez aux autres personnes présentes dans la pièce. Choisissez une personne de la leçon de cette semaine. L'enfant qui a l'image doit poser des questions pour deviner de qui il s'agit. Les réponses ne peuvent être que « oui » ou « non ».

Si le temps le permet, mélangez les images avec d'autres images d'animaux, de moyens de transport, de plantes ou de personnes célèbres.



Course « en chaînes »

Découpez de fines bandes de papier. Demandez à deux personnes de tenir chaque bande. Cela deviendra leur chaîne. Les enfants doivent ensuite faire une course ou un parcours d'obstacles sans casser le papier. Si le papier se déchire, ils doivent recommencer.

Rappelez à vos enfants comment Pierre était enchaîné aux gardes pour qu'il ne puisse pas s'échapper.



Remets l'histoire dans l'ordre





Trouve la bonne porte

$1+1$

$2+3$



$2+2$

$1+2$





Conduis Pierre en toute sécurité à la maison



Trace les barreaux de la porte de prison



Chaîne de versets de la Bible



Ce dont vous avez besoin :

Page imprimée du modèle

Crayons de couleur

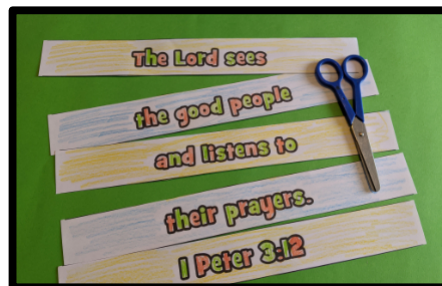
Ciseaux

Ruban adhésif

Que faire :



Coloriez les pages du modèle.



Découpez les bandes de versets de la Bible.





Formez des boucles en mettant les bandes dans le bon ordre pour faire une chaîne.




**Le Seigneur
voit les justes
et écoute
leurs prières**

1 Pierre 3:12









Chants

Recommandez des chansons d'adoration. Non produit par Trueway Kids.
Les vidéos YouTube doivent être utilisées à des fins personnelles

[Car il est le Dieu puissant : JEM 387](#)

[Seigneur je voudrais te prier : Grandjean :](#)

[Prie en tous temps : Eclats de joie](#)



Prière

Remercie Dieu parce qu'il répond aux prières, et que rien ne lui est impossible. Demande-lui de t'aider à prier pour les autres dans le besoin.

La semaine prochaine

Saül devient Paul (Actes 9)

23 Octobre 2020

If you haven't already done so, sign up
to receive future lesson by email.
truewaykids.com/subscribe/

